


Receita Federal

MINISTÉRIO DA ECONOMIA
RECEITA FEDERAL DO BRASIL
SUPERINTENDÊNCIA REGIONAL DA RECEITA FEDERAL - 9ª REGIÃO FISCAL
Seção de Obras e Serviços de Engenharia - Divisão de Programação e Logística



Receita Federal

OBJETO:

OBRAS PARA CONSTRUÇÃO DO MURO, GUARITA, CALÇADAS E SISTEMAS DE ILUMINAÇÃO E MONITORAMENTO POR CÂMERAS DO PÁTIO DE VEÍCULOS APREENDIDOS DA RECEITA FEDERAL DO BRASIL EM JOINVILLE/SC

UNIDADE:

Superintendência Regional da Receita Federal do Brasil - RF09

DOCUMENTO:

Planilha de Preços - Relatório Sintético

DATA BASE:

jul-22

Não Desonerado

BDI:

20,50%



BDI (DIF.):

0,00%

Outros encargos M.O:

Outros encargos Mat:

| CLASSE | CODIGO | BDI DIF. | DESCRIÇÃO | UNID. | QUANT. | PREÇO M.O. (UNIT.)(R\$) | PREÇO MAT. (UNIT.)(R\$) | PREÇO FINAL (UNIT.)(R\$) | PREÇO M.O. (TOT.)(R\$) | PREÇO MAT. (TOT.)(R\$) | PREÇO FINAL (TOT.)(R\$) |
|----------------|---------------------|----------|---|-------|--------|----------------------------|----------------------------|-----------------------------|---------------------------|---------------------------|----------------------------|
| 1 | | | ADMINISTRAÇÃO LOCAL DA OBRA | | | | | | 23.185,80 | 233,94 | 23.419,74 |
| COMP. SINAPI | 90778 | | ENGENHEIRO CIVIL DE OBRA PLENO COM ENCARGOS COMPLEMENTARES | H | 60 | 121,71 | - | 121,71 | 7.302,60 | 0,00 | 7.302,60 |
| COMP. SINAPI | 90776 | | ENCARREGADO GERAL COM ENCARGOS COMPLEMENTARES | H | 480 | 33,09 | - | 33,09 | 15.883,20 | 0,00 | 15.883,20 |
| COTAÇÃO | COT-014 | | Taxa de ART - valor do contrato acima de R\$15.000,00 | ud | 1 | - | 233,94 | 233,94 | 0,00 | 233,94 | 233,94 |
| 6 | | | SERVIÇOS PRELIMINARES | | | | | | 5.510,75 | 28.662,56 | 34.173,31 |
| COMP. SINAPI | 98524 | | LIMPEZA MANUAL DE VEGETAÇÃO EM TERRENO COM ENXADA AF. 05/2018 | M2 | 681,79 | 2,56 | 0,42 | 2,98 | 1.745,38 | 286,35 | 2.031,73 |
| COMP. | 00051/ORSE-adaptado | | PLACA DE OBRA EM CHAPA AÇO GALVANIZADO, INSTALADA | M² | 2,25 | 43,35 | 499,18 | 542,53 | 97,54 | 1.123,15 | 1.220,69 |
| COMP. SINAPI | 98458 | | TAPUME COM COMPENSADO DE MADEIRA AF. 05/2018 | M2 | 131,27 | 20,39 | 155,36 | 175,75 | 2.676,68 | 20.394,73 | 23.071,41 |
| INSUMO MAT. | 10776 | | LOCAÇÃO DE CONTAINER 2,30 X 6,00 M, ALT. 2,50 M, PARA ESCRITÓRIO, SEM DIVISÓRIAS INTERNAS E SEM SANITÁRIO | MES | 4 | - | 585,93 | 585,93 | 0,00 | 2.343,72 | 2.343,72 |
| INSUMO MAT. | 10777 | | LOCAÇÃO DE CONTAINER 2,30 X 4,30 M, ALT. 2,50 M, PARA SANITÁRIO, COM 3 BACIAS, 4 CHUVEIROS, 1 LAVATÓRIO E 1 MICTÓRIO | MES | 4 | - | 851,56 | 851,56 | 0,00 | 3.406,24 | 3.406,24 |
| COMP. SINAPI | 99058 | | LOCAÇÃO DE PONTO PARA REFERENCIA TOPOGRAFICA AF. 10/2018 | UN | 10 | 6,58 | 1,62 | 8,20 | 65,80 | 16,20 | 82,00 |
| COMP. | 04816/ORSE/adaptado | | LOCAÇÃO DE MURO, INCLUSIVE EXECUÇÃO DE GABARITO DE MADEIRA | M2 | 221,72 | 0,63 | 0,66 | 1,28 | 138,60 | 145,60 | 284,20 |
| COMP. SINAPI | 99059 | | LOCAÇÃO CONVENCIONAL DE OBRA, UTILIZANDO GABARITO DE TÁBUAS CORRIDAS PONTALETADAS A CADA 2,00M - 2 UTILIZAÇÕES AF. 10/2018 | M | 17,7 | 29,59 | 33,34 | 62,93 | 523,74 | 590,12 | 1.113,86 |
| COMP. SINAPI | 104118 | | (COMPOSIÇÃO REPRESENTATIVA) LIGAÇÃO PREDIAL DE ÁGUA, REDE DN 50 MM, RAMAL PREDIAL DE 20 MM, L = 2,0 M, LARGURA DA VALA = 0,65 M; COM COLAR DE TOMADA DE PVC; ESCAVAÇÃO MANUAL, PREPARO DE FUNDO DE VALA E REATERRO COMPACTADO AF. 06/2022 | UN | 1 | 162,65 | 93,07 | 255,72 | 162,65 | 93,07 | 255,72 |
| LIGAÇÃO ÁGUA | COMP. SINAPI | | (COMPOSIÇÃO REPRESENTATIVA) LIGAÇÃO PREDIAL DE ESGOTO, REDE DN 150 MM, COLETOR PREDIAL DN 100 MM, L = 2,0 M, LARGURA DA VALA = 0,65 M; COM SELIM E CURVA 90 GRAUS; ESCAVAÇÃO MECANIZADA, PREPARO DE FUNDO DE VALA E REATERRO COMPACTADO AF. 06/2022 | UN | 1 | 100,36 | 263,38 | 363,74 | 100,36 | 263,38 | 363,74 |
| LIGAÇÃO ESGOTO | 104124 | | | | | | | | | | |
| 14 | | | INSTALAÇÕES HIDRÁULICAS | | | | | | 614,62 | 948,25 | 1.562,87 |

| | | |
|---|--|---|
|  | <p>MINISTÉRIO DA ECONOMIA RECEITA FEDERAL DO BRASIL SUPERINTENDÊNCIA REGIONAL DA RECEITA FEDERAL - 9ª REGIÃO FISCAL Seção de Obras e Serviços de Engenharia - Divisão de Programação e Logística</p> |  |
|---|--|---|

| | | | | |
|------------|---|----------------------|----------------------|-------------------|
| OBJETO: | OBRAS PARA CONSTRUÇÃO DO MURO, GUARITA, CALÇADAS E SISTEMAS DE ILUMINAÇÃO E MONITORAMENTO POR CÂMERAS DO PÁTIO DE VEÍCULOS APREENDIDOS DA RECEITA FEDERAL DO BRASIL EM JOINVILLE/SC | DATA BASE: | jul-22 | Não Desonerado |
| UNIDADE: | Superintendência Regional da Receita Federal do Brasil - RF09 | BDI: | 20,50% | BDI (DIF.): 0,00% |
| DOCUMENTO: | Planilha de Preços - Relatório Sintético | Outros encargos M.O: | Outros encargos Mat: | |

| CLASSE | CODIGO | BDI DIF. | DESCRIÇÃO | UNID. | QUANT. | PREÇO M.O. (UNIT.)(R\$) | PREÇO MAT. (UNIT.)(R\$) | PREÇO FINAL (UNIT.)(R\$) | PREÇO M.O. (TOT.)(R\$) | PREÇO MAT. (TOT.)(R\$) | PREÇO FINAL (TOT.)(R\$) |
|--------------|--------|----------|--|-------|--------|----------------------------|----------------------------|-----------------------------|---------------------------|---------------------------|----------------------------|
| COMP. SINAPI | 102605 | | CAIXA D'ÁGUA EM POLIETILENO, 500 LITROS - FORNECIMENTO E INSTALAÇÃO. AF 06/2021 | UN | 1,00 | 4,36 | 229,68 | 234,04 | 4,36 | 229,68 | 234,04 |
| COMP. SINAPI | 94796 | | TORNEIRA DE BOIA PARA CAIXA D'ÁGUA, ROSCAVEL, 3/4" - FORNECIMENTO E INSTALAÇÃO. AF 08/2021 | UN | 1,00 | 7,90 | 32,15 | 40,05 | 7,90 | 32,15 | 40,05 |
| COMP. SINAPI | 94489 | | REGISTRO DE ESFERA, PVC, SOLDÁVEL, COM VOLANTE, DN 25 MM - FORNECIMENTO E INSTALAÇÃO. AF 08/2021 | UN | 1,00 | 3,28 | 26,82 | 30,10 | 3,28 | 26,82 | 30,10 |
| COMP. SINAPI | 94490 | | REGISTRO DE ESFERA, PVC, SOLDÁVEL, COM VOLANTE, DN 32 MM - FORNECIMENTO E INSTALAÇÃO. AF 08/2021 | UN | 1,00 | 3,28 | 41,30 | 44,58 | 3,28 | 41,30 | 44,58 |
| COMP. SINAPI | 91785 | | (COMPOSIÇÃO REPRESENTATIVA) DO SERVIÇO DE INSTALAÇÃO DE TUBOS DE PVC, SOLDÁVEL, ÁGUA FRIA, DN 25 MM (INSTALADO EM RAMAL, SUB-RAMAL, RAMAL DE DISTRIBUIÇÃO OU PRUMADA), INCLUSIVE CONEXÕES, CORTES E FIXAÇÕES, PARA PRÉDIOS. AF 10/2015 | M | 17,35 | 29,91 | 15,69 | 45,60 | 518,94 | 272,22 | 791,16 |
| COMP. SINAPI | 91786 | | (COMPOSIÇÃO REPRESENTATIVA) DO SERVIÇO DE INSTALAÇÃO TUBOS DE PVC, SOLDÁVEL, ÁGUA FRIA, DN 32 MM (INSTALADO EM RAMAL, SUB-RAMAL, RAMAL DE DISTRIBUIÇÃO OU PRUMADA), INCLUSIVE CONEXÕES, CORTES E FIXAÇÕES, PARA PRÉDIOS. AF 10/2015 | M | 2,80 | 12,93 | 20,70 | 33,63 | 36,20 | 57,96 | 94,16 |
| COMP. SINAPI | 86906 | | TORNEIRA CROMADA DE MESA, 1/2 OU 3/4, PARA LAVATORIO, PADRÃO POPULAR - FORNECIMENTO E INSTALAÇÃO. AF 01/2020 | UN | 1,00 | 2,80 | 62,34 | 65,14 | 2,80 | 62,34 | 65,14 |
| COMP. SINAPI | 86885 | | ENGATE FLEXÍVEL EM PLÁSTICO BRANCO, 1/2 X 40CM - FORNECIMENTO E INSTALAÇÃO. AF 01/2020 | UN | 1,00 | 4,48 | 6,87 | 11,35 | 4,48 | 6,87 | 11,35 |
| COMP. SINAPI | 94792 | | REGISTRO DE GAVETA BRUTO, LATÃO, ROSCAVEL, 1", COM ACABAMENTO E CANOPLA CROMADOS - FORNECIMENTO E INSTALAÇÃO. AF 08/2021 | UN | 1,00 | 10,78 | 92,25 | 103,03 | 10,78 | 92,25 | 103,03 |
| INSUMO MAT. | 11762 | | TORNEIRA METÁLICA CROMADA PARA JARDIM / TANQUE, COM BICO PLÁSTICO, CANO LONGO, DE PAREDE, PADRÃO POPULAR / USO GERAL, 1/2" OU 3/4" (REF 1153 / 1130) | UN | 1,00 | - | 50,84 | 50,84 | 0,00 | 50,84 | 50,84 |
| COMP. SINAPI | 94703 | | ADAPTADOR COM FLANGE E ANEL DE VEDAÇÃO, PVC, SOLDÁVEL, DN 25 MM X 3/4, INSTALADO EM RESERVAÇÃO DE ÁGUA DE EDIFICAÇÃO QUE POSSUA RESERVATÓRIO DE FIBRA/FIBROCIMENTO FORNECIMENTO E INSTALAÇÃO. AF 06/2016 | UN | 2,00 | 5,65 | 16,85 | 22,50 | 11,30 | 33,70 | 45,00 |



MINISTÉRIO DA ECONOMIA
RECEITA FEDERAL DO BRASIL
SUPERINTENDÊNCIA REGIONAL DA RECEITA FEDERAL - 9ª REGIÃO FISCAL
Seção de Obras e Serviços de Engenharia - Divisão de Programação e Logística



OBJETO: OBRAS PARA CONSTRUÇÃO DO MURO, GUARITA, CALÇADAS E SISTEMAS DE ILUMINAÇÃO E MONITORAMENTO POR CÂMERAS DO PÁTIO DE VEÍCULOS APREENDIDOS DA RECEITA FEDERAL DO BRASIL EM JOINVILLE/SC

DATA BASE: jul-22 Não Desonerado


UNIDADE: Superintendência Regional da Receita Federal do Brasil - RF09

BDI: 20,50% **BDI (DIF.):** 0,00%

DOCUMENTO: Planilha de Preços - Relatório Sintético


Outros encargos M.O: **Outros encargos Mat:**

| CLASSE | CODIGO | BDI DIF. | DESCRIÇÃO | UNID. | QUANT. | PREÇO M.O. (UNIT.)(R\$) | PREÇO MAT. (UNIT.)(R\$) | PREÇO FINAL (UNIT.)(R\$) | PREÇO M.O. (TOT.)(R\$) | PREÇO MAT. (TOT.)(R\$) | PREÇO FINAL (TOT.)(R\$) |
|--------------|--------|----------|--|-------|--------|----------------------------|----------------------------|-----------------------------|---------------------------|---------------------------|----------------------------|
| COMP. SINAPI | 94704 | | ADAPTADOR COM FLANGE E ANEL DE VEDAÇÃO, PVC, SOLDAVEL, DN 32 MM X 1 , INSTALADO EM RESERVAÇÃO DE ÁGUA DE EDIFICAÇÃO QUE POSSUA RESERVATÓRIO DE FIBRA/FIBROCIMENTO FORNECIMENTO E INSTALAÇÃO. AF_06/2016 | UN | 2,00 | 5,65 | 21,06 | 26,71 | 11,30 | 42,12 | 53,42 |
| 15 | | | INSTALAÇÕES SANITÁRIAS | | | | | 700,29 | 834,21 | 1.534,50 | |
| COMP. SINAPI | 91792 | | (COMPOSIÇÃO REPRESENTATIVA) DO SERVIÇO DE INSTALAÇÃO DE TUBO DE PVC, SÉRIE NORMAL, ESGOTO PREDIAL, DN 40 MM (INSTALADO EM RAMAL DE DESCARGA OU RAMAL DE ESGOTO SANITÁRIO), INCLUSIVE CONEXÕES, CORTES E FIXAÇÕES, PARA PRÉDIOS. AF_10/2015 | M | 3,20 | 37,60 | 22,85 | 60,45 | 120,32 | 73,12 | 193,44 |
| COMP. SINAPI | 91793 | | (COMPOSIÇÃO REPRESENTATIVA) DO SERVIÇO DE INSTALAÇÃO DE TUBO DE PVC, SÉRIE NORMAL, ESGOTO PREDIAL, DN 50 MM (INSTALADO EM RAMAL DE DESCARGA OU RAMAL DE ESGOTO SANITÁRIO), INCLUSIVE CONEXÕES, CORTES E FIXAÇÕES PARA, PRÉDIOS. AF_10/2015 | M | 3,80 | 46,46 | 42,85 | 89,31 | 176,55 | 162,83 | 339,38 |
| COMP. SINAPI | 91795 | | (COMPOSIÇÃO REPRESENTATIVA) DO SERVIÇO DE INST. TUBO PVC, SÉRIE N, ESGOTO PREDIAL, 100 MM (INST. RAMAL DESCARGA, RAMAL DE ESG. SANIT., PRUMADA ESG. SANIT., VENTILAÇÃO OU SUB-COLETOR AÉREO), INCL. CONEXÕES E CORTES, FIXAÇÕES, P/ PRÉDIOS. AF_10/2015 | M | 9,10 | 27,32 | 44,01 | 71,33 | 248,61 | 400,49 | 649,10 |
| COMP. SINAPI | 89707 | | CAIXA SIFONADA, PVC, DN 100 X 100 X 50 MM, JUNTA ELÁSTICA, FORNECIDA E INSTALADA EM RAMAL DE DESCARGA OU EM RAMAL DE ESGOTO SANITÁRIO. AF_12/2014 | UN | 1,00 | 10,39 | 31,51 | 41,90 | 10,39 | 31,51 | 41,90 |
| COMP. SINAPI | 97901 | | CAIXA ENTERRADA HIDRÁULICA RETANGULAR EM ALVENARIA COM TJOLOS CERÂMICOS MACIÇOS, DIMENSÕES INTERNAS: 0,4X0,4X0,4 M PARA REDE DE ESGOTO. AF_12/2020 | UN | 1,00 | 144,42 | 166,26 | 310,68 | 144,42 | 166,26 | 310,68 |
| 16 | | | QUADROS E DISPOSITIVOS DE PROTEÇÃO | | | | | 2.121,51 | 20.564,78 | 22.686,29 | |
| COMP. SINAPI | 101489 | | ENTRADA DE ENERGIA ELÉTRICA, AÉREA, MONOFÁSICA, COM CAIXA DE SOBREPOR, CABO DE 10 MM2 E DISJUNTOR DIN 50A (NÃO INCLUSO O POSTE DE CONCRETO). AF_07/2020_P | UN | 1,00 | 456,61 | 1.108,78 | 1.565,39 | 456,61 | 1.108,78 | 1.565,39 |
| INSUMO MAT. | 12366 | | POSTE DE CONCRETO ARMADO DE SECAO CIRCULAR, EXTENSAO DE 10,00 M, RESISTENCIA DE 150 A 200 DAN, TIPO C-14 | UN | 10,00 | - | 1.530,56 | 1.530,56 | 0,00 | 15.305,60 | 15.305,60 |
| COMP. SINAPI | 100579 | | ASSENTAMENTO DE POSTE DE CONCRETO COM COMPRIMENTO NOMINAL DE 10 M, CARGA NOMINAL MENOR OU IGUAL A 1000 DAN, ENGASTAMENTO SIMPLES COM 1,6 M DE SOLO (NÃO INCLUI FORNECIMENTO). AF_11/2019 | UN | 10,00 | 166,49 | 415,04 | 581,53 | 1.664,90 | 4.150,40 | 5.815,30 |



Receita Federal

MINISTÉRIO DA ECONOMIA
RECEITA FEDERAL DO BRASIL
SUPERINTENDÊNCIA REGIONAL DA RECEITA FEDERAL - 9ª REGIÃO FISCAL
Seção de Obras e Serviços de Engenharia - Divisão de Programação e Logística



Receita Federal

OBJETO:

OBRAS PARA CONSTRUÇÃO DO MURO, GUARITA, CALÇADAS E SISTEMAS DE ILUMINAÇÃO E MONITORAMENTO POR CÂMERAS DO PÁTIO DE VEÍCULOS APREENDIDOS DA RECEITA FEDERAL DO BRASIL EM JOINVILLE/SC

UNIDADE:

Superintendência Regional da Receita Federal do Brasil - RF09

DOCUMENTO:

Planilha de Preços - Relatório Sintético

DATA BASE:

jul-22

Não Desonerado

BDI:

20,50%

BDI (DIF.):

0,00%

Outros encargos M.O:

Outros encargos Mat:

| CLASSE | CODIGO | BDI DIF. | DESCRIÇÃO | UNID. | QUANT. | PREÇO M.O. (UNIT.)(R\$) | PREÇO MAT. (UNIT.)(R\$) | PREÇO FINAL (UNIT.)(R\$) | PREÇO M.O. (TOT.)(R\$) | PREÇO MAT. (TOT.)(R\$) | PREÇO FINAL (TOT.)(R\$) |
|--------------|-------------------|----------|--|-------|----------|----------------------------|----------------------------|-----------------------------|---------------------------|---------------------------|----------------------------|
| 17 | | | CABEAMENTOS E TERMINAÇÕES | | | | | | 3.115,00 | 8.454,00 | 11.569,00 |
| COMP. SINAPI | 91929 | | CABO DE COBRE FLEXIVEL ISOLADO, 4 MM², ANTI-CHAMA 0,6/1,0 KV, PARA CIRCUITOS TERMINAIS - FORNECIMENTO E INSTALAÇÃO. AF_12/2015 | M | 1.300,00 | 2,15 | 5,27 | 7,42 | 2.795,00 | 6.851,00 | 9.646,00 |
| COMP. SINAPI | 91927 | | CABO DE COBRE FLEXIVEL ISOLADO, 2,5 MM², ANTI-CHAMA 0,6/1,0 KV, PARA CIRCUITOS TERMINAIS - FORNECIMENTO E INSTALAÇÃO. AF_12/2015 | M | 200,00 | 1,60 | 3,71 | 5,31 | 320,00 | 742,00 | 1.062,00 |
| INSUMO MAT. | 39598 | | CABO DE REDE, PAR TRANCADO U/UTP, 4 PARES, CATEGORIA 5E (CAT 5E), ISOLAMENTO PVC (LSZH) | M | 140,00 | - | 6,15 | 6,15 | 0,00 | 861,00 | 861,00 |
| 18 | | | ELETRODUTOS E CONDULETES | | | | | | 4.206,95 | 5.496,32 | 9.703,27 |
| COMP. SINAPI | 91846 | | ELETRODUTO FLEXIVEL CORRUGADO, PVC, DN 32 MM (1"), PARA CIRCUITOS TERMINAIS, INSTALADO EM LAJE - FORNECIMENTO E INSTALAÇÃO. AF_12/2015 | M | 450,00 | 5,79 | 5,59 | 11,38 | 2.605,50 | 2.515,50 | 5.121,00 |
| COMP. SINAPI | 97881 | | CAIXA ENTERRADA ELÉTRICA RETANGULAR, EM CONCRETO PRE-MOLDADO, FUNDO COM BRITA, DIMENSÕES INTERNAS: 0,3X0,3X0,3 M. AF_12/2020 | UN | 15,00 | 23,35 | 93,14 | 116,49 | 350,25 | 1.397,10 | 1.747,35 |
| COMP. SINAPI | 91871 | | ELETRODUTO RÍGIDO ROSCÁVEL, PVC, DN 25 MM (3/4"), PARA CIRCUITOS TERMINAIS, INSTALADO EM PAREDE - FORNECIMENTO E INSTALAÇÃO. AF_12/2015 | M | 136,00 | 9,20 | 6,08 | 15,28 | 1.251,20 | 826,88 | 2.078,08 |
| INSUMO MAT. | 43097 | | CAIXA DE PASSAGEM ELÉTRICA DE PAREDE, DE SOBREPOR, EM TERMOPLÁSTICO / PVC, COM TAMPA APARAFUSADA, DIMENSÕES, 150 X 150 X *100* MM | UN | 12,00 | - | 63,07 | 63,07 | 0,00 | 756,84 | 756,84 |
| 20 | | | LUMINÁRIAS, RELETORES, INTERRUPTORES E TOMADAS | | | | | | 851,32 | 4.163,88 | 5.015,20 |
| INSUMO MAT. | 2510 | | RELE FOTOELÉTRICO INTERNO E EXTERNO BIVOLT 1000 W, DE CONECTOR, SEM BASE | UN | 1,00 | - | 44,20 | 44,20 | 0,00 | 44,20 | 44,20 |
| COMP. SINAPI | 93128 | | PONTO DE ILUMINAÇÃO RESIDENCIAL INCLUINDO INTERRUPTOR SIMPLES, CAIXA ELÉTRICA, ELETRODUTO, CABO, RASGO, QUEBRA E CHUMBAMENTO (EXCLUINDO LUMINÁRIA E LÂMPADA). AF_01/2016 | UN | 3,00 | 111,07 | 55,98 | 167,05 | 333,21 | 167,94 | 501,15 |
| COMP. | 97586_alterada_02 | | INSTALAÇÃO DE LUMINÁRIA TIPO CALHA, DE SOBREPOR OU EMBUTIR, COM LÂMPADAS TUBULARES FLUORESCENTE OU LED, OU PROJETOR LED FIXADO EM POSTE OU PAREDE. | pç | 12,00 | 43,18 | 5,39 | 48,57 | 518,11 | 64,70 | 582,81 |
| COTAÇÃO | COT-004F | | PROJETOR LED, 300W, 6000K, IP 66, 25000lm | pç | 12,00 | - | 319,90 | 319,90 | 0,00 | 3.838,80 | 3.838,80 |

Receita Federal

MINISTÉRIO DA ECONOMIA

RECEITA FEDERAL DO BRASIL

SUPERINTENDÊNCIA REGIONAL DA RECEITA FEDERAL - 9ª REGIÃO FISCAL

Seção de Obras e Serviços de Engenharia - Divisão de Programação e Logística

Receita Federal

OBJETO:

OBRAS PARA CONSTRUÇÃO DO MURO, GUARITA, CALÇADAS E SISTEMAS DE ILUMINAÇÃO E MONITORAMENTO POR CÂMERAS DO PÁTIO DE VEÍCULOS APREENDIDOS DA RECEITA FEDERAL DO BRASIL EM JOINVILLE/SC

DATA BASE:

jul-22

Não Desonerado

UNIDADE:

Superintendência Regional da Receita Federal do Brasil - RF09

BDI:

20,50%

BDI (DIF.):

0,00%

DOCUMENTO:

Planilha de Preços - Relatório Sintético

Outros encargos M.O.:

Outros encargos Mat:

| CLASSE | CODIGO | BDI DIF. | DESCRIÇÃO | UNID. | QUANT. | PREÇO M.O. (UNIT.)(R\$) | PREÇO MAT. (UNIT.)(R\$) | PREÇO FINAL (UNIT.)(R\$) | PREÇO M.O. (TOT.)(R\$) | PREÇO MAT. (TOT.)(R\$) | PREÇO FINAL (TOT.)(R\$) |
|--------------|-------------------------|----------|--|-------|--------|-------------------------|-------------------------|--------------------------|------------------------|------------------------|-------------------------|
| INSUMO MAT. | 38773 | | LUMINARIA DE TETO PLAFON/PLAFONIER EM PLASTICO COM BASE E27, POTENCIA MAXIMA 60 W (NAO INCLUI LAMPADA) | UN | 3,00 | - | 8,18 | 8,18 | 0,00 | 24,54 | 24,54 |
| INSUMO MAT. | 38194 | | LAMPADA LED 10 W BIVOLT BRANCA, FORMATO TRADICIONAL (BASE E27) | UN | 3,00 | - | 7,90 | 7,90 | 0,00 | 23,70 | 23,70 |
| 23 | | | INFRAESTRUTURA | | | | | | 38.549,31 | 71.507,06 | 110.056,37 |
| COMP. SINAPI | 96527 | | ESCAVAÇÃO MANUAL DE VALA PARA VIGA BALDRAME (INCLUINDO ESCAVAÇÃO PARA COLOCAÇÃO DE FÓRMAS). AF_06/2017 | M3 | 36,71 | 106,56 | 18,20 | 124,76 | 3.911,65 | 668,09 | 4.579,74 |
| COMP. SINAPI | 96995 | | REATERRO MANUAL APILOADO COM SOQUETE. AF_10/2017 | M3 | 13,99 | 40,34 | 7,72 | 48,06 | 564,33 | 108,00 | 672,33 |
| COMP. SINAPI | 101619 | | PREPARO DE FUNDO DE VALA COM LARGURA MENOR QUE 1,5 M, COM CAMADA DE BRITA, LANÇAMENTO MANUAL. AF_08/2020 | M3 | 3,55 | 129,28 | 147,65 | 276,93 | 459,53 | 524,83 | 984,36 |
| COMP. | 100899/SINAPI/ad aptado | | ESTACA ESCAVADA MECANICAMENTE, SEM FLUIDO ESTABILIZANTE, COM 30 CM DE DIÂMETRO, CONCRETO LANÇADO MANUALMENTE (EXCLUSIVE MOBILIZAÇÃO E DESMOBILIZAÇÃO). | M | 333,00 | 25,06 | 54,93 | 80,00 | 8.346,45 | 18.293,12 | 26.639,57 |
| COMP. SINAPI | 96542 | | FABRICAÇÃO, MONTAGEM E DESMONTAGEM DE FORMA PARA VIGA BALDRAME, EM CHAPA DE MADEIRA COMPENSADA RESINADA, E=17 MM, 4 UTILIZAÇÕES. AF_06/2017 | M2 | 205,33 | 60,04 | 42,74 | 102,78 | 12.327,77 | 8.775,63 | 21.103,40 |
| COMP. SINAPI | 95576 | | MONTAGEM DE ARMADURA DE ESTACAS, DIÂMETRO = 8,0 MM. AF_09/2021 | KG | 844,01 | 2,27 | 12,28 | 14,55 | 1.915,90 | 10.364,44 | 12.280,34 |
| COMP. SINAPI | 96545 | | ARMAÇÃO DE BLOCO, VIGA BALDRAME OU SAPATA UTILIZANDO AÇO CA-50 DE 8 MM. MONTAGEM. AF_06/2017 | KG | 945,34 | 3,97 | 12,69 | 16,66 | 3.753,00 | 11.996,36 | 15.749,36 |
| COMP. SINAPI | 96543 | | ARMAÇÃO DE BLOCO, VIGA BALDRAME E SAPATA UTILIZANDO AÇO CA-60 DE 5 MM. MONTAGEM. AF_06/2017 | KG | 399,64 | 7,57 | 11,83 | 19,40 | 3.025,29 | 4.727,77 | 7.753,06 |
| COMP. SINAPI | 94965 | | CONCRETO FCK = 25MPa, TRAÇO 1:2,3:2,7 (EM MASSA SECA DE CIMENTO/ AREIA MÉDIA/ BRITA 1) - PREPARO MECÂNICO COM BETONEIRA 400 L. AF_05/2021 | M3 | 18,58 | 64,75 | 448,07 | 512,82 | 1.203,02 | 8.324,89 | 9.527,91 |
| COMP. SINAPI | 96546 | | ARMAÇÃO DE BLOCO, VIGA BALDRAME OU SAPATA UTILIZANDO AÇO CA-50 DE 10 MM. MONTAGEM. AF_06/2017 | KG | 346,50 | 2,95 | 11,83 | 14,78 | 1.022,18 | 4.099,10 | 5.121,28 |
| COMP. SINAPI | 95583 | | MONTAGEM DE ARMADURA TRANSVERSAL DE ESTACAS DE SEÇÃO CIRCULAR, DIÂMETRO = 5,0 MM. AF_09/2021 | KG | 319,65 | 6,32 | 11,34 | 17,66 | 2.020,19 | 3.624,83 | 5.645,02 |
| 25 | | | PISOS / SOLEIRAS / RODAPES / DEGRAUS | | | | | | 343,86 | 777,92 | 1.121,78 |

Receita Federal

MINISTÉRIO DA ECONOMIA

RECEITA FEDERAL DO BRASIL

SUPERINTENDÊNCIA REGIONAL DA RECEITA FEDERAL - 9ª REGIÃO FISCAL

Seção de Obras e Serviços de Engenharia - Divisão de Programação e Logística

Receita Federal

OBJETO:

OBRAS PARA CONSTRUÇÃO DO MURO, GUARITA, CALÇADAS E SISTEMAS DE ILUMINAÇÃO E MONITORAMENTO POR CÂMERAS DO PÁTIO DE VEÍCULOS APREENDIDOS DA RECEITA FEDERAL DO BRASIL EM JOINVILLE/SC

DATA BASE:

jul-22

Não Desonerado

UNIDADE:

Superintendência Regional da Receita Federal do Brasil - RF09

BDI:

20,50%

BDI (DIF.):

0,00%

DOCUMENTO:

Planilha de Preços - Relatório Sintético

Outros encargos M.O:

Outros encargos Mat:

| CLASSE | CODIGO | BDI DIF. | DESCRIÇÃO | UNID. | QUANT. | PREÇO M.O. (UNIT.)(R\$) | PREÇO MAT. (UNIT.)(R\$) | PREÇO FINAL (UNIT.)(R\$) | PREÇO M.O. (TOT.)(R\$) | PREÇO MAT. (TOT.)(R\$) | PREÇO FINAL (TOT.)(R\$) |
|--------------|--------|----------|---|-------|--------|----------------------------|----------------------------|-----------------------------|---------------------------|---------------------------|----------------------------|
| COMP. SINAPI | 87246 | | REVESTIMENTO CERÂMICO PARA PISO COM PLACAS TIPO ESMALTADA EXTRA DE DIMENSÕES 35X35 CM APLICADA EM AMBIENTES DE ÁREA MENOR QUE 5 M2. AF_06/2014 | M2 | 8,58 | 20,51 | 34,61 | 55,12 | 175,92 | 296,87 | 472,79 |
| COMP. SINAPI | 98689 | | SOLEIRA EM GRANITO LARGURA 15 CM, ESPESSURA 2,0 CM. AF_09/2020 | M | 1,60 | 14,83 | 93,50 | 108,33 | 23,73 | 149,60 | 173,33 |
| COMP. SINAPI | 88648 | | RODAPE CERÂMICO DE 7CM DE ALTURA COM PLACAS TIPO ESMALTADA EXTRA DE DIMENSÕES 35X35CM. AF_06/2014 | M | 7,50 | 2,29 | 4,13 | 6,42 | 17,18 | 30,98 | 48,16 |
| COMP. SINAPI | 87690 | | CONTRAPISO EM ARGAMASSA TRAÇO 1:4 (CIMENTO E AREIA), PREPARO MECÂNICO COM BETONEIRA 400 L, APLICADO EM ÁREAS SECAS SOBRE LAJE, NÃO ADERIDO, ACABAMENTO NÃO REFORÇADO, ESPESSURA 5CM. AF_07/2021 | M2 | 8,58 | 14,81 | 35,03 | 49,84 | 127,03 | 300,47 | 427,50 |
| 26 | | | SUPRAESTRUTURA | | | | | | 16.191,72 | 49.174,79 | 65.366,51 |
| COMP. SINAPI | 94965 | | CONCRETO FCK = 25MPa, TRAÇO 1:2:3:2,7 (EM MASSA SECA DE CIMENTO/ AREIA MÉDIA/ BRITA 1) - PREPARO MECÂNICO COM BETONEIRA 400 L. AF_05/2021 | M3 | 29,04 | 64,75 | 448,07 | 512,82 | 1.880,33 | 13.011,89 | 14.892,22 |
| COMP. SINAPI | 92464 | | MONTAGEM E DESMONTAGEM DE FÔRMA DE VIGA, ESCORAMENTO METÁLICO, PE-DIREITO SIMPLES, EM CHAPA DE MADEIRA RESINADA, 8 UTILIZAÇÕES. AF_09/2020 | M2 | 18,97 | 49,07 | 64,66 | 113,73 | 930,86 | 1.226,60 | 2.157,46 |
| COMP. SINAPI | 92427 | | MONTAGEM E DESMONTAGEM DE FÔRMA DE PILARES RETANGULARES E ESTRUTURAS SIMILARES, PE-DIREITO SIMPLES, EM CHAPA DE MADEIRA COMPENSADA RESINADA, 8 UTILIZAÇÕES. AF_09/2020 | M2 | 333,06 | 26,80 | 41,91 | 68,71 | 8.926,01 | 13.958,54 | 22.884,55 |
| COMP. SINAPI | 92759 | | ARMAÇÃO DE PILAR OU VIGA DE ESTRUTURA CONVENCIONAL DE CONCRETO ARMADO UTILIZANDO AÇO CA-60 DE 5,0 MM - MONTAGEM. AF_06/2022 | KG | 507,12 | 4,60 | 11,24 | 15,84 | 2.332,77 | 5.700,07 | 8.032,84 |
| COMP. SINAPI | 92761 | | ARMAÇÃO DE PILAR OU VIGA DE ESTRUTURA CONVENCIONAL DE CONCRETO ARMADO UTILIZANDO AÇO CA-50 DE 8,0 MM - MONTAGEM. AF_06/2022 | KG | 376,66 | 1,99 | 12,40 | 14,39 | 749,55 | 4.670,58 | 5.420,13 |
| COMP. SINAPI | 92762 | | ARMAÇÃO DE PILAR OU VIGA DE ESTRUTURA CONVENCIONAL DE CONCRETO ARMADO UTILIZANDO AÇO CA-50 DE 10,0 MM - MONTAGEM. AF_06/2022 | KG | 808,76 | 1,30 | 11,61 | 12,91 | 1.051,39 | 9.389,75 | 10.441,14 |
| COMP. SINAPI | 92510 | | MONTAGEM E DESMONTAGEM DE FÔRMA DE LAJE MACIÇA, PE-DIREITO SIMPLES, EM CHAPA DE MADEIRA COMPENSADA RESINADA, 2 UTILIZAÇÕES. AF_09/2020 | M2 | 8,58 | 20,63 | 61,09 | 81,72 | 177,01 | 524,15 | 701,16 |
| COMP. SINAPI | 92769 | | ARMAÇÃO DE LAJE DE ESTRUTURA CONVENCIONAL DE CONCRETO ARMADO UTILIZANDO AÇO CA-50 DE 6,3 MM - MONTAGEM. AF_06/2022 | KG | 57,29 | 2,51 | 12,10 | 14,61 | 143,80 | 693,21 | 837,01 |

Receita Federal

MINISTÉRIO DA ECONOMIA

RECEITA FEDERAL DO BRASIL

SUPERINTENDÊNCIA REGIONAL DA RECEITA FEDERAL - 9ª REGIÃO FISCAL

Seção de Obras e Serviços de Engenharia - Divisão de Programação e Logística

Receita Federal

OBJETO:

OBRAS PARA CONSTRUÇÃO DO MURO, GUARITA, CALÇADAS E SISTEMAS DE ILUMINAÇÃO E MONITORAMENTO POR CÂMERAS DO PÁTIO DE VEÍCULOS APREENDIDOS DA RECEITA FEDERAL DO BRASIL EM JOINVILLE/SC

UNIDADE:

Superintendência Regional da Receita Federal do Brasil - RF09

DOCUMENTO:

Planilha de Preços - Relatório Sintético

DATA BASE:

jul-22

Não Desonerado

BDI:

20,50%


BDI (DIF.):

0,00%

Outros encargos M.O:


Outros encargos Mat:

| CLASSE | CODIGO | BDI DIF. | DESCRIÇÃO | UNID. | QUANT. | PREÇO M.O. (UNIT.)(R\$) | PREÇO MAT. (UNIT.)(R\$) | PREÇO FINAL (UNIT.)(R\$) | PREÇO M.O. (TOT.)(R\$) | PREÇO MAT. (TOT.)(R\$) | PREÇO FINAL (TOT.)(R\$) |
|--------------|--------|----------|---|-------|--------|----------------------------|----------------------------|-----------------------------|---------------------------|---------------------------|----------------------------|
| 27 | | | ALVENARIA | | | | | | 24.640,89 | 38.047,25 | 62.688,14 |
| COMP. SINAPI | 103318 | | ALVENARIA DE VEDAÇÃO DE BLOCOS VAZADOS DE CONCRETO DE 14X19X39 CM (ESPESSURA 14 CM) E ARGAMASSA DE ASSENTAMENTO COM PREPARO EM BETONEIRA. AF_12/2021 | M2 | 565,56 | 34,56 | 58,76 | 93,32 | 19.545,75 | 33.232,31 | 52.778,06 |
| COMP. SINAPI | 103330 | | ALVENARIA DE VEDAÇÃO DE BLOCOS CERÂMICOS FURADOS NA HORIZONTAL DE 11,5X19X19 CM (ESPESSURA 11,5 CM) E ARGAMASSA DE ASSENTAMENTO COM PREPARO EM BETONEIRA. AF_12/2021 | M2 | 47,20 | 41,28 | 53,14 | 94,42 | 1.948,42 | 2.508,21 | 4.456,63 |
| COMP. SINAPI | 87894 | | CHAPISCO APLICADO EM ALVENARIA (SEM PRESENÇA DE VÃOS) E ESTRUTURAS DE CONCRETO DE FACHADA, COM COLHER DE PEDREIRO. ARGAMASSA TRAÇO 1:3 COM PREPARO EM BETONEIRA 400L. AF_06/2014 | M2 | 94,85 | 4,54 | 2,55 | 7,09 | 430,62 | 241,87 | 672,49 |
| COMP. SINAPI | 87529 | | MASSA ÚNICA, PARA RECEBIMENTO DE PINTURA, EM ARGAMASSA TRAÇO 1:2:8, PREPARO MECÂNICO COM BETONEIRA 400L, APLICADA MANUALMENTE EM FACES INTERNAS DE PAREDES, ESPESSURA DE 20MM, COM EXECUÇÃO DE TALISCAS. AF_06/2014 | M2 | 42,18 | 17,80 | 18,79 | 36,59 | 750,72 | 792,47 | 1.543,19 |
| COMP. SINAPI | 90407 | | MASSA ÚNICA, PARA RECEBIMENTO DE PINTURA, EM ARGAMASSA TRAÇO 1:2:8, PREPARO MANUAL, APLICADA MANUALMENTE EM TETO, ESPESSURA DE 20MM, COM EXECUÇÃO DE TALISCAS. AF_03/2015 | M2 | 8,58 | 31,93 | 20,81 | 52,74 | 273,96 | 178,55 | 452,51 |
| COMP. SINAPI | 87881 | | CHAPISCO APLICADO NO TETO, COM ROLO PARA TEXTURA ACRÍLICA. ARGAMASSA TRAÇO 1:4 E EMULSÃO POLIMÉRICA (ADESIVO) COM PREPARO MANUAL. AF_06/2014 | M2 | 8,58 | 1,28 | 4,60 | 5,88 | 10,98 | 39,47 | 50,45 |
| COMP. SINAPI | 87775 | | EMBOÇO OU MASSA ÚNICA EM ARGAMASSA TRAÇO 1:2:8, PREPARO MECÂNICO COM BETONEIRA 400 L, APLICADA MANUALMENTE EM PANOS DE FACHADA COM PRESENÇA DE VÃOS, ESPESSURA DE 25 MM. AF_06/2014 | M2 | 47,43 | 35,43 | 22,23 | 57,66 | 1.680,44 | 1.054,37 | 2.734,81 |
| 28 | | | LOUÇAS / PIAS / TANQUES / METAIS / ACESSÓRIOS | | | | | | 98,88 | 849,43 | 948,31 |
| COMP. SINAPI | 86888 | | VASO SANITÁRIO SIFONADO COM CAIXA ACOPLADA LOUÇA BRANCA - FORNECIMENTO E INSTALAÇÃO. AF_01/2020 | UN | 1,00 | 26,08 | 414,55 | 440,63 | 26,08 | 414,55 | 440,63 |
| COMP. SINAPI | 86895 | | BANCADA DE GRANITO CINZA POLIDO, DE 0,50 X 0,60 M, PARA LAVATORIO - FORNECIMENTO E INSTALAÇÃO. AF_01/2020 | UN | 1,00 | 52,48 | 326,80 | 379,28 | 52,48 | 326,80 | 379,28 |
| COMP. SINAPI | 86901 | | CUBA DE EMBUTIR OVAL EM LOUÇA BRANCA, 35 X 50CM OU EQUIVALENTE - FORNECIMENTO E INSTALAÇÃO. AF_01/2020 | UN | 1,00 | 20,32 | 108,08 | 128,40 | 20,32 | 108,08 | 128,40 |
| 29 | | | REVESTIMENTOS DE PAREDE - Porcelanatos e Cerâmicas | | | | | | 554,89 | 752,07 | 1.306,96 |



Receita Federal

MINISTÉRIO DA ECONOMIA
RECEITA FEDERAL DO BRASIL
SUPERINTENDÊNCIA REGIONAL DA RECEITA FEDERAL - 9ª REGIÃO FISCAL
Seção de Obras e Serviços de Engenharia - Divisão de Programação e Logística



Receita Federal

OBJETO:

OBRAS PARA CONSTRUÇÃO DO MURO, GUARITA, CALÇADAS E SISTEMAS DE ILUMINAÇÃO E MONITORAMENTO POR CÂMERAS DO PÁTIO DE VEÍCULOS APREENDIDOS DA RECEITA FEDERAL DO BRASIL EM JOINVILLE/SC

UNIDADE:

Superintendência Regional da Receita Federal do Brasil - RF09

DOCUMENTO:

Planilha de Preços - Relatório Sintético

DATA BASE:

jul-22

Não Desonerado

BDI:

20,50%



BDI (DIF.):


0,00%

Outros encargos M.O:

Outros encargos Mat:

| CLASSE | CODIGO | BDI DIF. | DESCRIÇÃO | UNID. | QUANT. | PREÇO M.O (UNIT.)(R\$) | PREÇO MAT (UNIT.)(R\$) | PREÇO FINAL (UNIT.)(R\$) | PREÇO M.O (TOT.)(R\$) | PREÇO MAT (TOT.)(R\$) | PREÇO FINAL (TOT.)(R\$) |
|--------------|-----------|----------|---|-------|--------|---------------------------|---------------------------|-----------------------------|--------------------------|--------------------------|----------------------------|
| COMP. SINAPI | 87268 | | REVESTIMENTO CERÂMICO PARA PAREDES INTERNAS COM PLACAS TIPO ESMALTADA EXTRA DE DIMENSÕES 25X35 CM APLICADAS EM AMBIENTES DE ÁREA MENOR QUE 5 M² NA ALTURA INTEIRA DAS PAREDES. AF_06/2014 | M2 | 19,09 | 29,07 | 39,40 | 68,47 | 554,89 | 752,07 | 1.306,96 |
| 32 | | | COBERTURA | | | | | | 859,78 | 3.083,75 | 3.943,53 |
| COMP. SINAPI | 92543 | | TRAMA DE MADEIRA COMPOSTA POR TERÇAS PARA TELHADOS DE ATÉ 2 ÁGUAS PARA TELHA ONDULADA DE FIBROCIMENTO, METÁLICA, PLÁSTICA OU TERMOACÚSTICA, INCLUSO TRANSPORTE VERTICAL. AF_07/2019 | M2 | 3,41 | 4,51 | 23,23 | 27,74 | 15,37 | 79,16 | 94,53 |
| COMP. SINAPI | 94207 | | TELHAMENTO COM TELHA ONDULADA DE FIBROCIMENTO E = 6 MM, COM RECOBRIMENTO LATERAL DE 1/4 DE ONDA PARA TELhado COM INCLINAÇÃO MAIOR QUE 10º COM ATÉ 2 ÁGUAS, INCLUSO ICAMENTO. AF_07/2019 | M2 | 3,41 | 5,71 | 41,25 | 46,96 | 19,46 | 140,56 | 160,02 |
| COMP. SINAPI | 92540 | | TRAMA DE MADEIRA COMPOSTA POR RIPAS, CAIBROS E TERÇAS PARA TELHADOS DE MAIS QUE 2 ÁGUAS PARA TELHA DE ENCAIXE DE CERÂMICA OU DE CONCRETO, INCLUSO TRANSPORTE VERTICAL. AF_07/2019 | M2 | 12,35 | 28,10 | 73,00 | 101,10 | 347,11 | 901,73 | 1.248,84 |
| COMP. SINAPI | 94443 | | TELHAMENTO COM TELHA CERÂMICA DE ENCAIXE, TIPO ROMANA, COM MAIS DE 2 ÁGUAS, INCLUSO TRANSPORTE VERTICAL. AF_07/2019 | M2 | 12,35 | 10,66 | 29,21 | 39,87 | 131,68 | 360,82 | 492,50 |
| COMP. SINAPI | 94228 | | CALHA EM CHAPA DE AÇO GALVANIZADO NÚMERO 24, DESENVOLVIMENTO DE 50 CM, INCLUSO TRANSPORTE VERTICAL. AF_07/2019 | M | 2,35 | 14,00 | 87,14 | 101,14 | 32,90 | 204,78 | 237,68 |
| COMP. SINAPI | 94231 | | RUFO EM CHAPA DE AÇO GALVANIZADO NÚMERO 24, CORTE DE 25 CM, INCLUSO TRANSPORTE VERTICAL. AF_07/2019 | M | 17,20 | 7,02 | 51,93 | 58,95 | 120,74 | 893,20 | 1.013,94 |
| COMP. SINAPI | 94219 | | CUMEEIRA E ESPIGÃO PARA TELHA CERÂMICA EMBOÇADA COM ARGAMASSA TRAÇO 1:2:9 (CIMENTO, CAL E AREIA), PARA TELHADOS COM MAIS DE 2 ÁGUAS, INCLUSO TRANSPORTE VERTICAL. AF_07/2019 | M | 6,72 | 15,05 | 17,70 | 32,75 | 101,14 | 118,94 | 220,08 |
| COMP. SINAPI | 89512 | | TUBO PVC, SÉRIE R, ÁGUA PLUVIAL, DN 100 MM, FORNECIDO E INSTALADO EM RAMAL DE ENCAMINHAMENTO. AF_06/2022 | M | 4,50 | 16,74 | 50,97 | 67,71 | 75,33 | 229,37 | 304,70 |
| COMP. SINAPI | 89529 | | JOELHO 90 GRAUS, PVC, SÉRIE R, ÁGUA PLUVIAL, DN 100 MM, JUNTA ELÁSTICA, FORNECIDO E INSTALADO EM RAMAL DE ENCAMINHAMENTO. AF_06/2022 | UN | 3,00 | 5,35 | 51,73 | 57,08 | 16,05 | 155,19 | 171,24 |
| 33 | | | SISTEMAS ESPECIAIS (ELEVADOR / COIFAS / AR CONDICIONADO / ETC) | | | | | | 5.281,60 | 2.068,20 | 7.349,80 |
| COTAÇÃO | COT-005F | | KIT 4 CÂMERAS EXTERNAS, HD 1080P, COM DVR E HD 1TB | pc | 1,00 | - | 1.529,00 | 1.529,00 | 0,00 | 1.529,00 | 1.529,00 |
| COMP. | CFTV-0001 | | INSTALAÇÃO DE CÂMERAS DE SEGURANÇA | UN | 1,00 | 5.281,60 | 539,20 | 5.820,80 | 5.281,60 | 539,20 | 5.820,80 |

| | | | | | | | | | | | | | |
|---|---------------------|--|--|-------|--------|----------------------------|----------------------------|-----------------------------|---------------------------|---------------------------|----------------------------|---|--|
|  | | <div>MINISTÉRIO DA ECONOMIA RECEITA FEDERAL DO BRASIL SUPERINTENDÊNCIA REGIONAL DA RECEITA FEDERAL - 9ª REGIÃO FISCAL Seção de Obras e Serviços de Engenharia - Divisão de Programação e Logística</div> | | | | | | | | | |  | |
| OBJETO: | | OBRAS PARA CONSTRUÇÃO DO MURO, GUARITA, CALÇADAS E SISTEMAS DE ILUMINAÇÃO E MONITORAMENTO POR CÂMERAS DO PÁTIO DE VEÍCULOS APREENDIDOS DA RECEITA FEDERAL DO BRASIL EM JOINVILLE/SC | | | | | | | DATA BASE: | | jul-22 | Não Desonerado | |
| UNIDADE: | | Superintendência Regional da Receita Federal do Brasil - RF09 | | | | | | | BDI: | | 20,50% | BDI (DIF.): 0,00% | |
| DOCUMENTO: | | Planilha de Preços - Relatório Sintético | | | | | | | Outros encargos M.O: | | | Outros encargos Mat: | |
| CLASSE | CODIGO | BDI DIF. | DESCRIÇÃO | UNID. | QUANT. | PREÇO M.O. (UNIT.)(R\$) | PREÇO MAT. (UNIT.)(R\$) | PREÇO FINAL (UNIT.)(R\$) | PREÇO M.O. (TOT.)(R\$) | PREÇO MAT. (TOT.)(R\$) | PREÇO FINAL (TOT.)(R\$) | | |
| 34 | | | DIVERSOS | | | | | | 7.434,54 | 43.265,42 | 50.699,96 | | |
| INSUMO MAT. | 37561 | | PORTAO DE CORRER EM CHAPA TIPO PAINEL LAMBRIL QUADRADO, COM PORTA SOCIAL COMPLETA INCLUIDA, COM REQUADRO, ACABAMENTO NATURAL, COM TRILHOS E ROLDANAS | M2 | 16,50 | - | 503,79 | 503,79 | 0,00 | 8.312,54 | 8.312,54 | | |
| COMP. | 13106/ORSE/adaptado | | CONCERTINA DUPLA, EM AÇO GALVANIZADO, ESPIRAL DE Ø = 450 MM, 5 CLIPES P/ESPIRAL, LÂMINA DE 30MM E FIO INTERNO = 2,75MM, INCLUSIVE INSTALAÇÃO | M | 221,72 | 5,55 | 30,91 | 36,46 | 1.230,55 | 6.854,14 | 8.084,69 | | |
| COMP. SINAPI | 98575 | | TRATAMENTO DE JUNTA DE DILATAÇÃO, COM TARUGO DE POLIETILENO E SELANTE PU, INCLUSO PREENCHIMENTO COM ESPUMA EXPANSIVA PU. AF_06/2018 | M | 39,00 | 53,17 | 52,03 | 105,20 | 2.073,63 | 2.029,17 | 4.102,80 | | |
| COMP. SINAPI | 98557 | | IMPERMEABILIZAÇÃO DE SUPERFÍCIE COM EMULSAO ASFALTICA, 2 DEMAS AF_06/2018 | M2 | 104,39 | 12,25 | 27,51 | 39,76 | 1.278,73 | 2.871,67 | 4.150,40 | | |
| COMP. SINAPI | 94993 | | EXECUÇÃO DE PASSEIO (CALÇADA) OU PISO DE CONCRETO COM CONCRETO MOLDADO IN LOCO, USINADO, ACABAMENTO CONVENCIONAL, ESPESSURA 6 CM, ARMADO. AF_07/2016 | M2 | 115,88 | 10,75 | 80,95 | 91,70 | 1.245,71 | 9.380,49 | 10.626,20 | | |
| COMP. SINAPI | 94999 | | EXECUÇÃO DE PASSEIO (CALÇADA) OU PISO DE CONCRETO COM CONCRETO MOLDADO IN LOCO, USINADO, ACABAMENTO CONVENCIONAL, ESPESSURA 12 CM, ARMADO. AF_07/2016 | M2 | 15,00 | 19,12 | 122,14 | 141,26 | 286,80 | 1.832,10 | 2.118,90 | | |
| COMP. SINAPI | 96622 | | LASTRO COM MATERIAL GRANULAR, APLICADO EM PISOS OU LAJES SOBRE SOLO, ESPESSURA DE "5 CM". AF_08/2017 | M3 | 6,29 | 37,45 | 118,66 | 156,11 | 235,71 | 746,85 | 982,56 | | |
| COMP. SINAPI | 101094 | | PISO PODOTÁTIL, DIRECIONAL OU ALERTA, ASSENTADO SOBRE ARGAMASSA. AF_05/2020 | M | 47,67 | 14,72 | 129,10 | 143,82 | 701,70 | 6.154,20 | 6.855,90 | | |
| COMP. SINAPI | 91341 | | PORTA EM ALUMÍNIO DE ABRIR TIPO VENEZIANA COM GUARNIÇÃO, FIXAÇÃO COM PARAFUSOS - FORNECIMENTO E INSTALAÇÃO. AF_12/2019 | M2 | 3,36 | 12,89 | 887,18 | 900,07 | 43,31 | 2.980,92 | 3.024,23 | | |
| COMP. SINAPI | 94570 | | JANELA DE ALUMÍNIO DE CORRER COM 2 FOLHAS PARA VIDROS, COM VIDROS, BATENTE, ACABAMENTO COM ACETATO OU BRILHANTE E FERRAGENS. EXCLUSIVE ALIZAR E CONTRAMARCO. FORNECIMENTO E INSTALAÇÃO. AF_12/2019 | M2 | 2,34 | 17,48 | 387,80 | 405,28 | 40,90 | 907,45 | 948,35 | | |
| COMP. SINAPI | 93188 | | VERGA MOLDADA IN LOCO EM CONCRETO PARA PORTAS COM ATÉ 1,5 M DE VÃO. AF_03/2016 | M | 2,8 | 23,29 | 70,86 | 94,15 | 65,21 | 198,41 | 263,62 | | |




Receita Federal

MINISTÉRIO DA ECONOMIA

RECEITA FEDERAL DO BRASIL

SUPERINTENDÊNCIA REGIONAL DA RECEITA FEDERAL - 9ª REGIÃO FISCAL

Seção de Obras e Serviços de Engenharia - Divisão de Programação e Logística



Receita Federal

OBJETO:

OBRAS PARA CONSTRUÇÃO DO MURO, GUARITA, CALÇADAS E SISTEMAS DE ILUMINAÇÃO E MONITORAMENTO POR CÂMERAS DO PÁTIO DE VEÍCULOS APREENDIDOS DA RECEITA FEDERAL DO BRASIL EM JOINVILLE/SC

UNIDADE:

Superintendência Regional da Receita Federal do Brasil - RF09

DOCUMENTO:

Planilha de Preços - Relatório Sintético

DATA BASE:

jul-22

Não Desonerado

BDI:

20,50%


BDI (DIF.):

0,00%


Outros encargos M.O:

Outros encargos Mat:

| CLASSE | CODIGO | BDI DIF. | DESCRIÇÃO | UNID. | QUANT. | PREÇO M.O. (UNIT.)(R\$) | PREÇO MAT. (UNIT.)(R\$) | PREÇO FINAL (UNIT.)(R\$) | PREÇO M.O. (TOT.)(R\$) | PREÇO MAT. (TOT.)(R\$) | PREÇO FINAL (TOT.)(R\$) |
|--------------|--------|----------|---|-------|--------|----------------------------|----------------------------|-----------------------------|---------------------------|---------------------------|----------------------------|
| COMP. SINAPI | 93186 | | VERGA MOLDADA IN LOCO EM CONCRETO PARA JANELAS COM ATÉ 1,5 M DE VÃO. AF_03/2016 | M | 3,3 | 24,74 | 77,45 | 102,19 | 81,64 | 255,59 | 337,23 |
| COMP. SINAPI | 93196 | | CONTRAVERGA MOLDADA IN LOCO EM CONCRETO PARA VÃOS DE ATÉ 1,5 M DE COMPRIMENTO. AF_03/2016 | M | 4,55 | 24,75 | 74,77 | 99,52 | 112,61 | 340,20 | 452,81 |
| COMP. SINAPI | 101910 | | EXTINTOR DE INCENDIO PORTÁTIL COM CARGA DE PQS DE 8 KG, CLASSE BC - FORNECIMENTO E INSTALAÇÃO. AF_10/2020_P | UN | 1,00 | 19,02 | 230,97 | 249,99 | 19,02 | 230,97 | 249,99 |
| COMP. SINAPI | 101905 | | EXTINTOR DE INCENDIO PORTATIL COM CARGA DE ÁGUA PRESSURIZADA DE 10 L, CLASSE A - FORNECIMENTO E INSTALAÇÃO. AF_10/2020_P | UN | 1,00 | 19,02 | 170,72 | 189,74 | 19,02 | 170,72 | 189,74 |
| 36 | | | PINTURA | | | | | | 1.989,69 | 2.824,30 | 4.813,99 |
| COMP. SINAPI | 100725 | | PINTURA COM TINTA ALQUIDICA DE FUNDO E ACABAMENTO (ESMALTE SINTETICO GRAFITE) PULVERIZADA SOBRE SUPERFÍCIES METÁLICAS (EXCETO PERFIL) EXECUTADO EM OBRA (POR DEMÃO). AF_01/2020_P | M2 | 66,00 | 12,06 | 12,37 | 24,43 | 795,96 | 816,42 | 1.612,38 |
| COMP. SINAPI | 88415 | | APLICAÇÃO MANUAL DE FUNDO SELADOR ACRILICO EM PAREDES EXTERNAS DE CASAS. AF_06/2014 | M2 | 94,85 | 1,48 | 1,51 | 2,99 | 140,38 | 143,22 | 283,60 |
| COMP. SINAPI | 88423 | | APLICAÇÃO MANUAL DE PINTURA COM TINTA TEXTURIZADA ACRILICA EM PAREDES EXTERNAS DE CASAS, UMA COR. AF_06/2014 | M2 | 94,85 | 4,76 | 12,85 | 17,61 | 451,49 | 1.218,82 | 1.670,31 |
| COMP. SINAPI | 88411 | | APLICAÇÃO MANUAL DE FUNDO SELADOR ACRILICO EM PANOS COM PRESENÇA DE VÃOS DE EDIFÍCIOS DE MÚLTIPLOS PAVIMENTOS. AF_06/2014 | M2 | 28,54 | 1,28 | 1,48 | 2,76 | 36,53 | 42,23 | 78,76 |
| COMP. SINAPI | 88497 | | APLICAÇÃO E LIXAMENTO DE MASSA LÁTEX EM PAREDES, DUAS DEMÃOS. AF_06/2014 | M2 | 19,96 | 9,08 | 8,02 | 17,10 | 181,22 | 160,06 | 341,28 |
| COMP. SINAPI | 88489 | | APLICAÇÃO MANUAL DE PINTURA COM TINTA LÁTEX ACRILICA EM PAREDES, DUAS DEMÃOS. AF_06/2014 | M2 | 28,54 | 5,45 | 9,55 | 15,00 | 155,52 | 272,51 | 428,03 |
| COMP. SINAPI | 88496 | | APLICAÇÃO E LIXAMENTO DE MASSA LÁTEX EM TETO, DUAS DEMÃOS. AF_06/2014 | M2 | 8,58 | 19,56 | 10,07 | 29,63 | 167,78 | 86,38 | 254,16 |
| COMP. SINAPI | 88488 | | APLICAÇÃO MANUAL DE PINTURA COM TINTA LÁTEX ACRILICA EM TETO, DUAS DEMÃOS. AF_06/2014 | M2 | 8,58 | 7,09 | 9,87 | 16,96 | 60,81 | 84,66 | 145,47 |
| 45 | | | LIMPEZAS | | | | | | 997,80 | 4.020,44 | 5.018,24 |
| COMP. SINAPI | 99811 | | LIMPEZA DE CONTRAPISO COM VASSOURA A SECO. AF_04/2019 | M2 | 294,52 | 2,80 | 0,50 | 3,30 | 824,66 | 147,26 | 971,92 |


Receita Federal

MINISTÉRIO DA ECONOMIA
RECEITA FEDERAL DO BRASIL
SUPERINTENDÊNCIA REGIONAL DA RECEITA FEDERAL - 9ª REGIÃO FISCAL
Seção de Obras e Serviços de Engenharia - Divisão de Programação e Logística


Receita Federal

OBJETO:

OBRAS PARA CONSTRUÇÃO DO MURO, GUARITA, CALÇADAS E SISTEMAS DE ILUMINAÇÃO E MONITORAMENTO POR CÂMERAS DO PÁTIO DE VEÍCULOS APREENDIDOS DA RECEITA FEDERAL DO BRASIL EM JOINVILLE/SC

DATA BASE:

jul-22

Não Desonerado

UNIDADE:

Superintendência Regional da Receita Federal do Brasil - RF09

BDI:

20,50%

BDI (DIF.):

0,00%

DOCUMENTO:

Planilha de Preços - Relatório Sintético

Outros encargos M.O:

Outros encargos Mat:

| CLASSE | CODIGO | BDI DIF. | DESCRIÇÃO | UNID. | QUANT. | PREÇO M.O. (UNIT.)(R\$) | PREÇO MAT. (UNIT.)(R\$) | PREÇO FINAL (UNIT.)(R\$) | PREÇO M.O. (TOT.)(R\$) | PREÇO MAT. (TOT.)(R\$) | PREÇO FINAL (TOT.)(R\$) |
|--------------|---------|----------|---|---------|--------|----------------------------|----------------------------|-----------------------------|---------------------------|---------------------------|----------------------------|
| COMP. SINAPI | 99806 | | LIMPEZA DE REVESTIMENTO CERÂMICO EM PAREDE COM PANO UMIDO AF_04/2019 | M2 | 19,09 | 0,69 | 0,11 | 0,80 | 13,17 | 2,10 | 15,27 |
| COMP. SINAPI | 99803 | | LIMPEZA DE PISO CERÂMICO OU PORCELANATO COM PANO UMIDO. AF_04/2019 | M2 | 8,58 | 1,65 | 0,29 | 1,94 | 14,16 | 2,49 | 16,65 |
| COMP. SINAPI | 99814 | | LIMPEZA DE SUPERFÍCIE COM JATO DE ALTA PRESSÃO. AF_04/2019 | M2 | 95,3 | 1,53 | 0,30 | 1,83 | 145,81 | 28,59 | 174,40 |
| COTAÇÃO | COT-020 | | Caçamba de entulho posta em obra, incluindo retirada por empresa especializada, para destinação final, volume 5m³ | Unidade | 12 | - | 320,00 | 320,00 | 0,00 | 3.840,00 | 3.840,00 |
| | | | TOTAL GERAL (SEM BDI) SUJEITOS A BDI DIFERENCIADO | | | | | | R\$ 0,00 | R\$ 0,00 | R\$ 0,00 |
| | | | BDI: | 20,50% | | | | | R\$ 28.137,00 | R\$ 58.576,27 | R\$ 86.713,27 |
| | | | BDI DIFERENCIADO: | 0,00% | | | | | R\$ 0,00 | R\$ 0,00 | R\$ 0,00 |
| | | | PARCELA REFERENTE AO ADICIONAL NOTURNO (% SOBRE M.O.) COM BDI | 0,00% | | | | | R\$ 0,00 | R\$ 0,00 | R\$ 0,00 |
| | | | TOTAL: | | | | | | R\$ 165.386,20 | R\$ 344.304,84 | R\$ 509.691,04 |

Autores:

assinado digitalmente

SÍLVIO ALEXANDRE LAZARI
Engº Civil – CREA 48425/D-PR
DIENG / COPOL / SRRF

assinado digitalmente

FAGNER MARTINS DOS SANTOS
Engº Eletricista– CREA 117966/D-PR
SAENG / DIPOL / SRRF 9ºRF

assinado digitalmente

CHEFE DE DIVISÃO
DIPOL / SRRF09

Aprovo



Ministério da Economia

PÁGINA DE AUTENTICAÇÃO

O Ministério da Economia garante a integridade e a autenticidade deste documento nos termos do Art. 10, § 1º, da Medida Provisória nº 2.200-2, de 24 de agosto de 2001 e da Lei nº 12.682, de 09 de julho de 2012.

A página de autenticação não faz parte dos documentos do processo, possuindo assim uma numeração independente.

Documento produzido eletronicamente com garantia da origem e de seu(s) signatário(s), considerado original para todos efeitos legais. Documento assinado digitalmente conforme MP nº 2.200-2 de 24/08/2001.

Histórico de ações sobre o documento:

Documento juntado ao processo em 13/10/2022 16:57:53 por Silvio Alexandre Lazari.

Documento assinado digitalmente em 13/10/2022 16:57:53 por SILVIO ALEXANDRE LAZARI, Documento assinado digitalmente em 13/10/2022 16:47:12 por FAGNER MARTINS DOS SANTOS e Documento assinado digitalmente em 13/10/2022 15:07:39 por GUSTAVO LUIS HORN.

Esta cópia / impressão foi realizada por SIGRID HAGER STRAMBI em 16/12/2022.

Instrução para localizar e conferir eletronicamente este documento na Internet:

- 1) Acesse o endereço:
<https://cav.receita.fazenda.gov.br/eCAC/publico/login.aspx>
- 2) Entre no menu "Legislação e Processo".
- 3) Selecione a opção "e-AssinarRFB - Validar e Assinar Documentos Digitais".
- 4) Digite o código abaixo:

EP16.1222.08401.IMAO

- 5) O sistema apresentará a cópia do documento eletrônico armazenado nos servidores da Receita Federal do Brasil.

Código hash do documento, recebido pelo sistema e-Processo, obtido através do algoritmo sha2:

3FB2CDABD103A7EBCEE1771F1D75A3D54A116F5A3363F4095A45662DE8995B